






# Mut Perlen

## Untersuchungen

-  Pieks
-  Mehrere Piekse an einem Tag
-  Röntgen/Echo/Scan/ usw.
-  Knochenmarkpunktion
-  Lumbalpunktion





## Behandlung

-   Chemotherapie (2 Perlen)
-   Radiotherapie (2 Perlen)
-  Operation
-   Stammzell-/Knochenmarktransplantation
-  Radioaktive Behandlung

## Unterstützende Behandlung

-  Sondenernährung
-  Bluttransfusion
-  Zentral-venöser Katheter/Port anpieksen
-  Katheterisierung/Klyisma
-  Inhalieren
-  Verband entfernen/Fäden ziehen
-  Augentropfen

## Im Krankenhaus

-  Stationäre Aufnahme
-  Intensivstation
-  Notaufnahme
-  Isolierung

## Weitere Perlen für:

-  Beginn der Behandlung
-  Haarausfall
-  Stammzell-Sammlung
-  Ein Supertag!
-  Ein schrecklicher Tag!
-  Geburtstag
-  Prothese
-  Ende der Behandlung

## Liebe Kinder!

Wir möchten hier das Mutperlen-Projekt vorstellen:

Mit Beginn der Behandlung bekommt jeder Patient/jede Patientin eine lange Schnur mit dem Emblem des Förderkreises, einem Teddy. Dann darf man seinen eigenen Namen auffädeln und damit ist es jetzt Deine eigene Kette.

Bei allen Maßnahmen, die durch die Behandlung notwendig werden, kommt immer eine weitere Perle hinzu, zum Beispiel für Piekse oder eine Bluttransfusion. Anhand der unterschiedlichen Perlen kann man so erkennen, an welcher Stelle der Behandlung man gerade ist. Man kann das mit den anderen Kindern vergleichen, die Ketten auch mit nach Hause nehmen und den Geschwistern, aber auch den Schulkameraden oder -kameradinnen zeigen. Eigentlich ist die Kette wie ein Tagebuch, das am Ende der Behandlung eine, nämlich Deine eigene, Geschichte erzählt.

Schau Dir die verschiedenen Perlen mal an und frage danach, wenn Du das nächste Mal ins Behandlungszimmer mußt.

